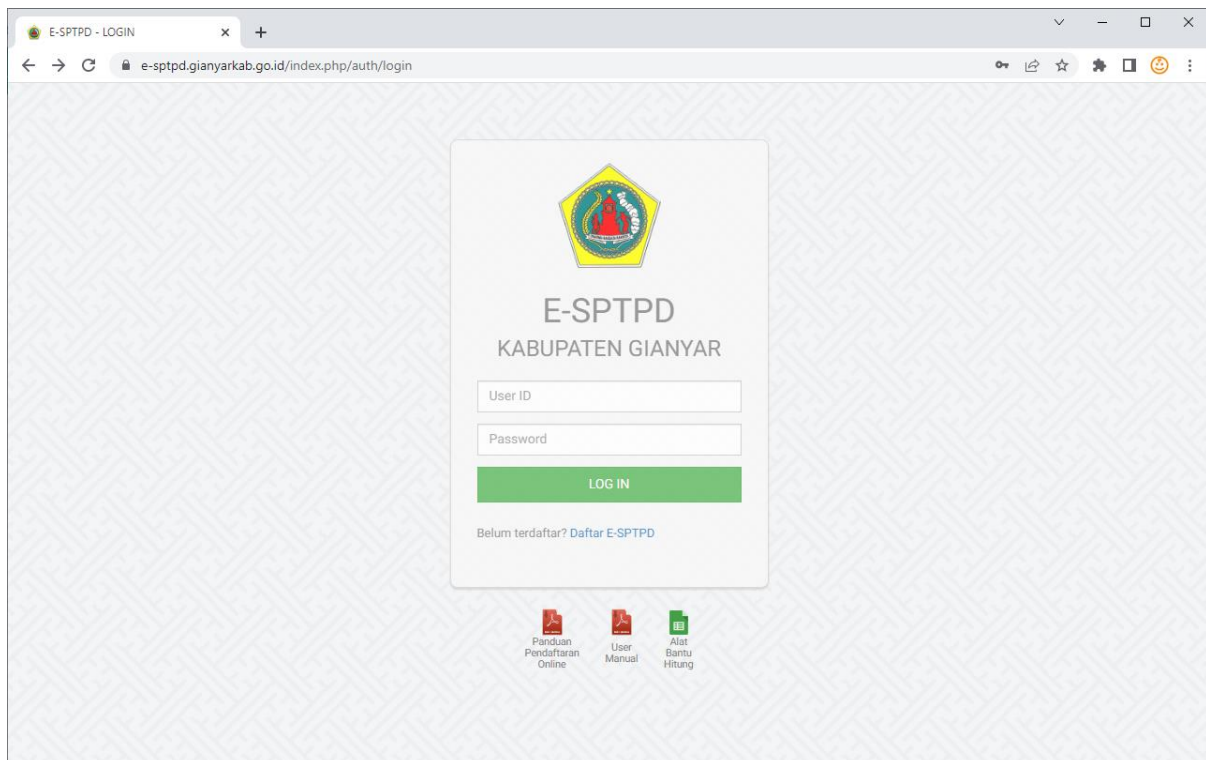
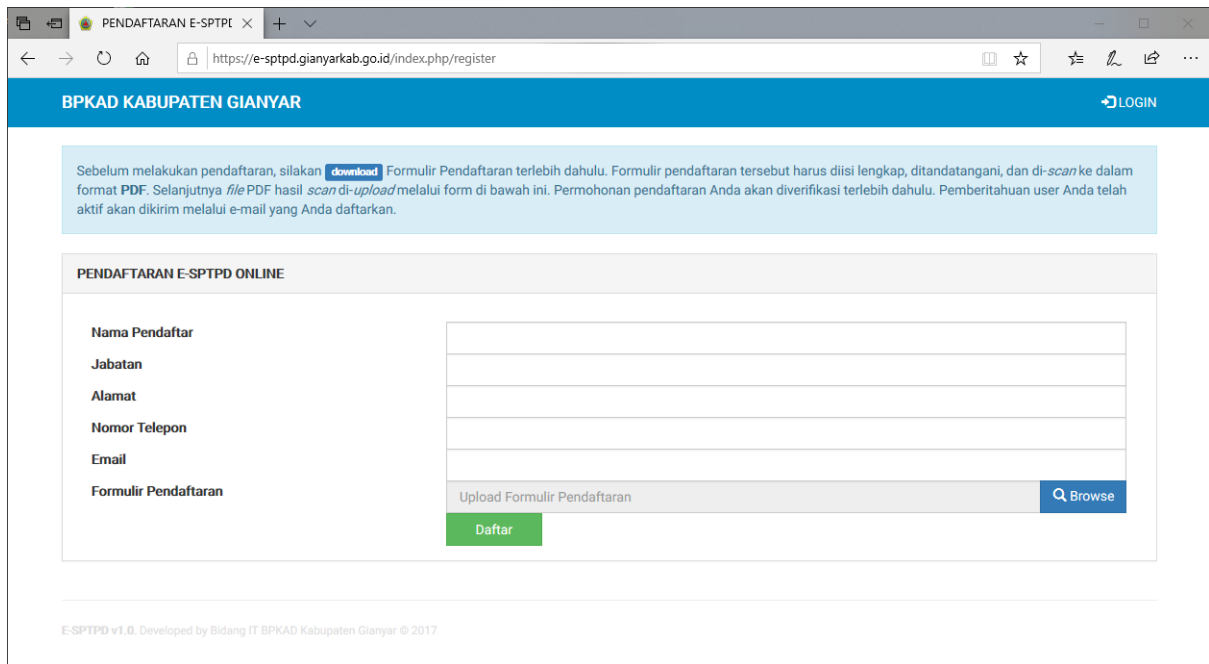


Langkah-Langkah Pendaftaran E-SPTPD Secara Online

1. Pastikan perangkat komputer/laptop/smartphone Anda terkoneksi dengan jaringan internet.
2. Buka *internet browser* pada komputer/laptop/smartphone Anda. Aplikasi *internet browser* yang dapat digunakan di antaranya: Mozila Firefox, Google Chrome, dll.
3. Masukkan alamat website E-SPTPD pada *internet browser*, dengan alamat:
https://e-sptpd.gianyarkab.go.id
4. Setelah alamat website berhasil dibuka, maka akan ditampilkan seperti gambar di bawah ini:



5. Klik link **Daftar E-SPTPD**, maka akan muncul form **Pendaftaran E-SPTPD Online** dengan tampilan sebagai berikut:



6. Sebelum mengisi formulir **Pendaftaran E-SPTPD Online**, wajib pajak men-*download* Formulir Pendaftaran pada *link download*.

Bentuk formulir pendaftaran sebagai berikut:

PERMOHONAN PENDAFTARAN USER E-SPTPD

Kepada :
 Yth. Kepala Badan Pengelolaan
 Keuangan dan Aset Daerah
 Kabupaten Gianyar
 di -
 Gianyar

Dengan ini kami mengajukan permohonan untuk Pendaftaran User E-SPTPD, atas nama:

Nama Pendaftar :

Jabatan :

Alamat :

No. Telepon :

E-Mail :

Daftar NPWPD yang dikelola:

No	Nama Usaha	NPWPD
1		
2		
3		
4		
5		
6		
7		
8		
9		
10		
11		
12		

Demikian permohonan pendaftaran user E-SPTPD ini dibuat dengan sebenarnya.

.....
 (Nama Pendaftar dan Tanda Tangan)

7. Wajib Pajak mengisi formulir sesuai dengan kolom yang disediakan.
8. Setelah semua kolom diisi dan formulir ditandatangani, Wajib Pajak dapat men-*scan* atau memfoto formulir yang sudah ditandatangani tersebut untuk nanti di-*upload* pada halaman **Pendaftaran E-SPTPD Online**.
9. Contoh isian formulir **Pendaftaran E-SPTPD Online** sebagai berikut:

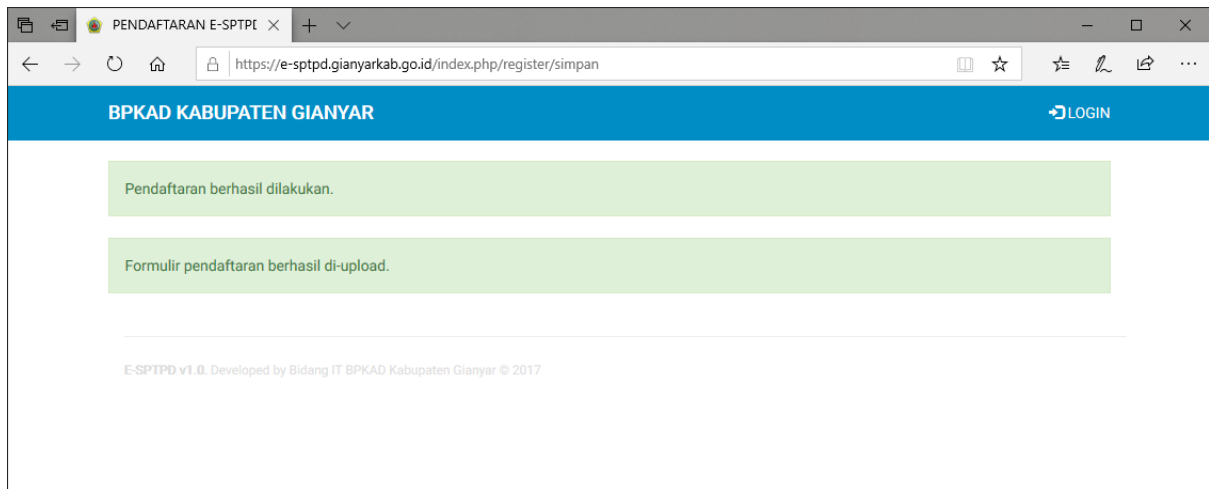
Sebelum melakukan pendaftaran, silakan **download** Formulir Pendaftaran terlebih dahulu. Formulir pendaftaran tersebut harus diisi lengkap, ditandatangani, dan di-*scan* ke dalam format **PDF**. Selanjutnya *file* PDF hasil *scan* di-*upload* melalui form di bawah ini. Permohonan pendaftaran Anda akan diverifikasi terlebih dahulu. Pemberitahuan user Anda telah aktif akan dikirim melalui e-mail yang Anda daftarkan.

PENDAFTARAN E-SPTPD ONLINE

Nama Pendaftar	Wayan
Jabatan	Manager
Alamat	Jalan Raya
Nomor Telepon	08123456789
Email	user@email.com
Formulir Pendaftaran	formulir_pendaftaran_esptpd.pdf <input type="button" value="Browse"/>

E-SPTPD v1.0. Developed by Bidang IT BPKAD Kabupaten Gianyar © 2017

- **Nama Pendaftar** diisi nama pendaftar atau orang yang akan melakukan pelaporan pajak setiap bulannya.
 - **Jabatan** diisi jabatan pendaftar.
 - **Alamat** diisi alamat pendaftar atau alamat usaha.
 - **Nomor Telepon** diisi nomor telepon/handphone pendaftar atau tempat usaha.
 - **E-mail** diisi alamat *email* pendaftar atau *email* tempat usaha. Alamat *email* ini akan digunakan sebagai *username login*. Pastikan alamat *email* yang diisi sudah benar.
 - **Formulir Pendaftaran** diisi dengan formulir pendaftaran E-SPTPD yang sudah ditandatangani sebelumnya dengan mengklik tombol **Browse**.
10. Setelah semua kolom diisi, klik **Daftar**. Pendaftaran berhasil setelah muncul tampilan informasi sebagai berikut:



11. Wajib Pajak menunggu konfirmasi yang akan dikirim ke alamat *e-mail* yang digunakan pada saat mendaftar. *E-mail* konfirmasi berisi *username* dan *password* yang digunakan untuk *login*.

Help Desk:

BIDANG IT BPKAD KABUPATEN GIANYAR

it.bpkadgianyarkab@gmail.com

0361 943003